

Výroční správa za rok 2016



TT-IT s.r.o.

Výročná správa za rok 2016

Úvod

Rok 2016 sa do histórie spoločnosti zapíše ako rok, kedy došlo k zmenám, ktoré ovplyvnili fungovanie a aj „výkonnosti“ firmy a to hneď v niekoľkých ohľadoch.

Po mojom nastúpení do funkcie konateľa spoločnosti som pristúpil k analýze a identifikácii oblastí, kde bolo možné relatívne bezbolestne zaviesť úsporné opatrenia. Takouto analýzou sa nám podarilo znížiť náklady na nájom priestorov o 33 %, prechod na nižšie ceny elektrických energií (cca 13 %), bankové poplatky a tiež v ďalších minoritných oblastiach.

Veľkým krokom, ktorý pomohol spoločnosti v oblasti výkonu a dostupnosti služieb, bol nákup, inštalácia a migrácia na novú výpočtovú infraštruktúru, kedy sa reálne výsledky prejavili nie len zo systémového pohľadu, ale tiež z pohľadu každého zamestnanca Mestského úradu. Zásadné informačné systémy pracujú rýchlejšie a s nižšími odozvami.

Rovnako sme znovu začali investovať a rozvíjať mestskú optickú sieť Tomnet, kedy sa nám v rámci roka 2016 podarilo vybudovať 2 km nových trás a zvýšiť pokrytie mesta verejnou WiFi sieťou.

Počas roka sa pokračovali práce spojené s prechodom na „elektronizáciu“ procesov mesta smerom k občanom a taktiež na zverejňovaní dát prostredníctvom portálu egov.trnava.sk, rozvoj mapového portálu webgis.trnava.sk.

Smerovanie Trnavy k tzv. „smart city“ konceptu sa prejavilo práve na budovaní optiky, wifi a otváraní dát občanom, v rámci roka 2017 tiež plánujeme so zásadnou spoluprácou pri budovaní smart parkovísk, senzorických meraní, atď.

Nezabudlo sa ani na profesijný rast zamestnancov spoločnosti, zoznam absolvovaných konferencií a školení (spolu s bližším popisom zrealizovaných projektov) nájdete v nasledujúcich kapitolách.

K negatívnym skutočnostiam treba zaradiť neúspešné uchádzanie sa o projekt „TechUp Your City“ z operačného programu Inter-reg, kde ale spolu s partnerskými mestami uvažujeme nad opätovným podaním projektu.

V neposlednom rade je tiež potrebné za odvedenú prácu v minulom roku poďakovať všetkým zamestnancom a spolupracovníkom spoločnosti. Bez nich by rok 2016, ktorý považujem za veľmi úspešný, rozhodne takým úspešným byť nemohol.

Ing. Jaroslav Otčenáš
konateľ spoločnosti

Zrealizované projekty v roku 2016

Minulý rok mimo tradičnej činnosti a služieb poskytovaných v rámci SLA zmluvy, ktorých vyhodnotenie sa nachádza v ďalšej kapitole, priniesol aj viacero zaujímavých a inovatívnych projektov. Najdôležitejšie a najvýznamnejšie z nich si dovoľujeme predstaviť v krátkom sumáre.

1. Nákup a inštalácia novej výpočtovej infraštruktúry

Výkonná a stabilná infraštruktúra (servery a diskové polia) sú IT základom každej organizácie. V dobe môjho nástupu bol priemerný vek týchto komponentov na úrovni 8 rokov, nachádzali sa tu však aj 11 ročné zariadenia. Tento stav bol zapríčinený najmä čakaním na národné projekty, tzv. OPIS, avšak ten sa v Trnave nerealizoval a tak bolo potrebné infraštruktúru upgradovať z vlastných finančných prostriedkov.

Na nové diskové pole, servery a potrebné sieťové prvky sme v roku 2016 minuli **179.158,80 s DPH**, pričom tieto finančné prostriedky boli **alokované priamo z rozpočtu TT-IT** a nečerpali sa na nich financie z rozpočtu mesta.

Po inštalácii hardware sa vykonali záťažové testy serverových operácií z informačného systému Cora Geo a výsledky sme porovnali s pôvodným vybavením:

Aplikačné operácie CG ISS	pôvodný HW	nový HW	úspora
	sekundy	sekundy	%
Poplatníci - dotiahnutie všetkých záznamov na formulár	4,6	2,2	52%
Daňovníci - dotiahnutie všetkých záznamov na formulár	8	4	50%
Osobné účty - dotiahnutie všetkých záznamov na formulár	4,9	2,1	57%
Osoby - dotiahnutie všetkých záznamov na formulár	53	24	55%
Tlač - Poplatníci - ID zostavy 420016	10,5	7	33%
Tlač - Daňovníci - ID zostavy 410051	9	6	33%
Tlač - Osobné účty - ID zostavy 2057	55	16	71%
Tlač - Osoby - ID zostavy 420035	36	33	8%
DISS - Vybavené záznamy - vyhľadanie adresáta "TESCO"	25	8	68%
DISS - Vyhľadávanie "vec "obsahuje slovo "žiadost")"	36	10	72%
Tlač mriežky - formulár Záznamy	34	22	35%
Serverové operácie	minúty	minúty	%
Export FULL DB Oracle na serveri DBORA (cca 200 GB)	180	60	67%
Export schémy NUM bez archívu na serveri DBORA (cca 8 GB)	7	5	29%
Optimalizácia DB	377	165	56%
Priemerná úspora			49%

Z porovnanie je zrejmé, že nový systém pracuje s takmer 50 % priemernou úsporou času, alebo inými slovami, **pracuje priemerne dvakrát rýchlejšie než starý.**

Rovnaký test sme pripravili aj na konkrétnom lokálnom počítači zamestnanca MsÚ a porovnali sme hodnoty pred výmenou serverov a po ich výmene. Namerané hodnoty:

Aplikačné operácie CG ISS	pôvodný HW	nový HW	úspora
	sekundy	sekundy	%
Poplatníci - dotiahnutie všetkých záznamov na formulár	4,7	2,6	45%
Daňovníci - dotiahnutie všetkých záznamov na formulár	7,8	4,7	40%
Osobné účty - dotiahnutie všetkých záznamov na formulár	4,4	2,4	45%
Osoby - dotiahnutie všetkých záznamov na formulár	33	23	30%
Tlač - Poplatníci - ID zostavy 420016	11	6,4	42%
Tlač - Daňovníci - ID zostavy 410051	8	5,9	26%
Tlač - Osobné účty - ID zostavy 2057	26	16	38%
Tlač - Osoby - ID zostavy 420035	48	36	25%
DISS - Vybavené záznamy - vyhľadanie adresáta "TESCO"	21	9	57%
DISS - Vyhľadávanie - "vec "obsahuje slovo "žiadost")"	35	12	66%
Tlač mriežky - formulár Záznamy	74	23	69%
Priemerná úspora			44%

Aj v prípade meraní na počítačoch zamestnancov môžeme skonštatovať, že každému z nich sa práca v ISS Cora Geo vďaka výmene serverov **zrýchľila takmer dvojnásobne**, čo už je aj subjektívne vnímateľná hodnota.

Existujúca infraštruktúra po ugrade je navrhnutá pri bežnom náraste aplikácii a systémov zhruba na ďalšie 3 až 5 rokov, ak však Mesto pristúpi k veľkým projektom v oblasti Smart City a bude treba uchovávať veľké množstva dát, napr. z inteligentných kamerových systémov, na výkonnostne hranice systému narazíme už oveľa skôr.

2. Rozvoj optickej a WiFi siete

TT-IT v minulom roku vybuodovalo 2 km optických trás, a to tvorených či už priamo živou optickou kabelážou, alebo predprípravou vo forme v zemi uložených chráničiek. Medzi najvýznamnejšie pokryté ulice patrí napr. Ústianska, G. Steinera, Agátová atď.

WiFi signálom sme pokryli autobusovú stanicu, novozrekonštruovaný park Bela IV., opätovne sme dali do prevádzky druhú anténu v športovom areáli Slávia a máme predrokované pokrytie objektov „Poliklinika družba“ a „Poliklinika Prednádražie“

Celkovo sa na budovanie sieťovej infraštruktúry minulo vyše **25.000 € s DPH**, pričom rovnako ako v prípade serverov sa jednalo o **investície priamo z rozpočtu TT-IT** a nie z rozpočtu mesta.

3. eGov a webgis

Pre verejnosť sme v spolupráci s dodávateľom mestského informačného systému sprístupnili dva nové webové portály, egov.trnava.sk a webgis.trnava.sk

Egov.trnava.sk slúži ako zdroj verejne dostupných dát, s ktorými mesto pracuje. Sú tu zverejnené zmluvy, objednávky, faktúry, demografické prehľady a rôzne ďalšie dáta, ktoré môžu byť pre obyvateľa Trnavy zaujímavé a na druhej strane zvyšujú otvorenosť a transparentnosť samosprávy. Na prelome rokov 2016/2017 sme ponuku portálu obohatili o tzv „open data“ katalóg, kedy dávame možnosť pristupovať k mestským informáciám v strojovo zrozumiteľnom jazyku a teda každý aktívny občan dokáže reálne mestské dáta použiť pre svoju aplikáciu či webstránku.

Webgis.trnava.sk je mapový portál, v ktorom do reálnych kartografických podkladov umiestňujeme dáta z mestského informačného systému. Grafickou formou takto sprístupňujeme obyvateľom rôzne prehľady, od umiestnenia bezbariérových prvkov, cez počty umiestnených psov na jednotlivých uliciach až po rozmiestnenie vzdelávacích inštitúcií či cyklochodníkov. V dobe písania tejto správy disponujeme 55 rôznymi vrstvami a typmi prehľadov, čo nás v tejto kategórii **radí medzi absolútnu špičku miest na Slovensku**. V rozširovaní databázy zobrazovaných údajov plánujeme samozrejme pokračovať.

4. Elektronizácia samosprávy

Pre splnenie požiadaviek zákona č. 305/2013 Z. z. o e-Governmente sme po absolvovaní stretnutí na Mestskom úrade a analýzy procesov navrhli skupinu cca 35 procesov, ktoré budeme poskytovať občanom mesta ako tzv. elektronickú službu. Momentálne sa nachádzame v stave, kedy máme schválené všetky potrebné náležitosti, od elektronickej pečate mesta, cez mandátny certifikát až po integračný zámer. Po odladení postupov zo strany Slovenskej republiky bude Mesto Trnava plne pripravené takéto služby poskytovať a spracovávať ich v elektronickom režime.

5. Dotazník spokojnosti so službami

Pre zvyšovanie kvality našich služieb smerom k primárnemu zákazníkovi, t.j. k mestu, sme v roku 2016 zrealizovali anonymný dotazník medzi zamestnancami MsÚ. Dotazník bol orientovaný na zisťovanie kvality poskytovaných služieb a odhalenie nedostatkov.

V dotazníku sme získali odpovede od 80 zamestnancov, pričom z odpovedí okrem iného vyplýva, že 91 % opýtaných je spokojných s riešením ich problémov zapísaných v aplikácii HelpDesk, ale zároveň 50 % opýtaných nepovažovalo HelpDesk za užívateľsky prívetivý nástroj. Na túto požiadavku sme okamžite zareagovali a HD upravili do maximálne jednoduchej podoby, kde sa vyplňujú iba dve polia – rovnako ako pri vypisovaní mailu.

Zamestnanci MsÚ by podľa dotazníka tiež privítali možnosť telefonického supportu, táto možnosť bola prediskutovaná s vedením MsÚ a stále na nej pracujeme.

6. Ďalšie projekty

Upgradovanie techniky v miestnosti Mestského zastupiteľstva – v tejto miestnosti došlo jednak k výmene a upgradu hardware (projektor), ale najmä k uprade hlasovacieho systému. Pracujeme na úplnom prepojení ISS Cora Geo, hlasovacieho systému AS Partner a webovej stránky mesta, resp. portálu egov. Po Spojení týchto modulov získame plne automatický systém, ktorý ešte na **Slovensku nikto v takejto miere nepoužíva**.

Pasportizácia/GPS zariadenie – pre potreby firmy i mesta **sme z vlastných prostriedkov** zakúpili GPS zameriavací systém s dostatočnou presnosťou. Rôzne necertifikované zameriavacie služby a pasportizáciu, ktorú mesto objednávalo u iných komerčných subjektov, budeme vedieť zabezpečovať svojpomocne, čím mestu výrazne ušetríme finančné náklady. Prvé dve množiny zozbieraných údajov sa budú týkať malých smetných nádob v centrálnej mestskej zóne a tiež parkovacích miest pre zdravotne ťažko postihnutých rovnakej časti mesta.

Vzdialená pomoc – spustením aplikačného balíčka Microsoft Remote Assistance dokážeme jednoduchšie užívateľské problémy vyriešiť bez toho, aby bola potrebná fyzická návšteva danej kancelárie. IT administrátor sa napojí priamo na daný počítač na diaľku (cez sieť), pričom užívateľ vidí celé meno administrátora a musí mu prihlásenie odsúhlasiť. Následne môže administrátor vykonať potrebné úpravy na diaľku, čím sa zefektívnila naša práca a eliminoval sa značný počet fyzických výjazdov.

Vyhodnotenie činností poskytovaných v rámci SLA zmluvy

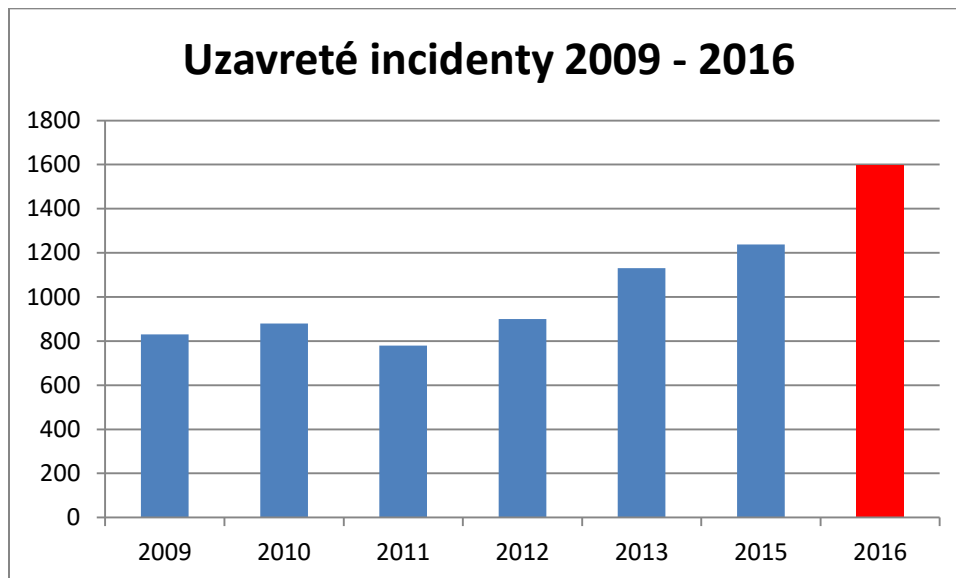
1. Outsourcing IKT pre mesto Trnava

Outsourcing IKT pre Mesto Trnava ako kľúčového zákazníka a vlastníka spoločnosti v jednej osobe je realizovaný na základe dlhodobej SLA zmluvy. SLA zmluva stanovuje predovšetkým podmienky pre prevádzkovanie hardvéru a softvéru a ich pravidelný upgrade, objem služieb, kategorizáciu služieb, reakčné doby, miesto plnenia, pravidelné peňažné plnenie za outsourcing, plnenie za naviac výkony, sankcie, a iné.

Procesy v oblasti správy a prevádzky IKT pre mestský úrad, mestskú políciu a materské školy tak dostali novú kvalitu zavedením zákazníckeho prístupu a pravidelným monitorovaním dohodnutých časových intervalov pre riešenie incidentov. V rámci prevádzkovania SLA služieb pre mesto Trnava boli zabezpečované predovšetkým tieto činnosti:

- správa HW
- správa SW
- servisná činnosť pre užívateľov prostredníctvom aplikácie helpdesk
- správa LAN, telefónov a internetu
- vzdelávanie
- užívateľská podpora
- zálohovanie a bezpečnosť
- výmena fyzicky a morálne opotrebovaného hardvéru
- ďalšie požiadavky

Vývoj incidentov vložených do aplikácie HelpDesk v rokoch 2009 až 2016 (dáta za rok 2014 neboli spracované). Do HelpDesku (HD) vložilo za rok 2016 incidenty/požiadavky 188 rôznych užívateľov.



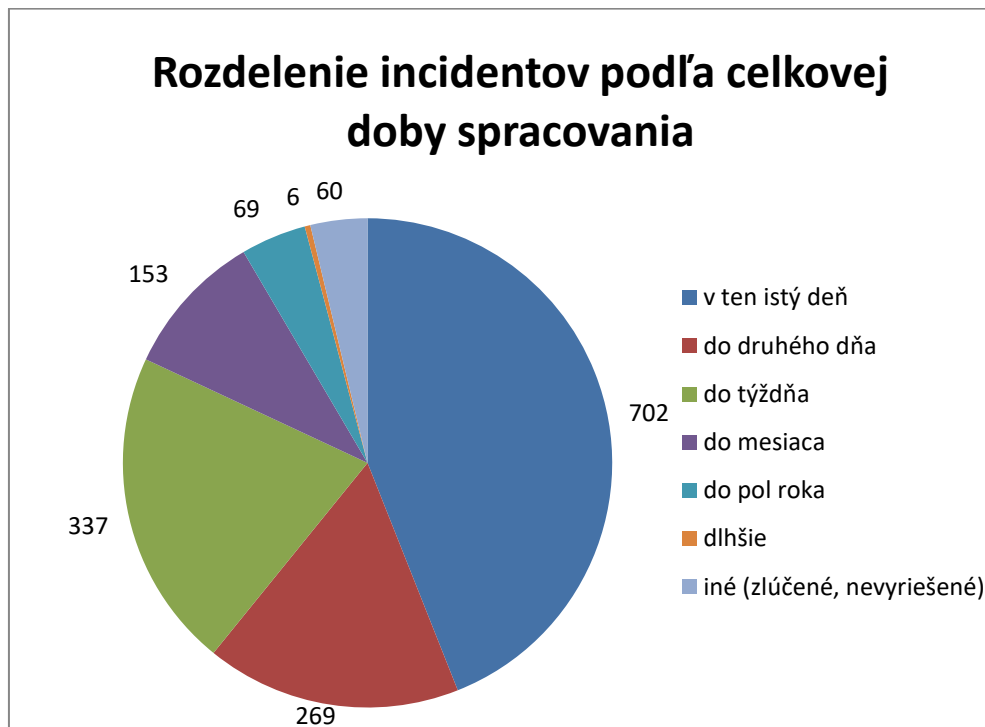
Oproti roku 2015 (počet HD záznamov = 1238) došlo v minulom roku k nárastu o 29 % na výslednú hodnotu 1596 záznamov. **Počet incidentov sa teda zvýšil takmer o tretinu**, napriek tomu sme dokázali túto zvýšenú potrebu pokryť s existujúcim personálnym obsadením. Do budúcnosti ale takýto trend nie je pri jasne sa vyvíjajúcich trendoch udržateľný a preto bude potrebné otvoriť tému upravenia SLA v zmysle zabezpečenia finančných prostriedkov na prijatie aspoň jednej novej pracovnej sily.

Takáto potreba taktiež určite vznikne aj vzhľadom na rozširujúci sa zoznam činností, ktoré či už priamo na základe SLA, alebo aj mimo nej, vykonávame. Spomeňme len získavanie GPS dát, alebo pripravované Smart City projekty.

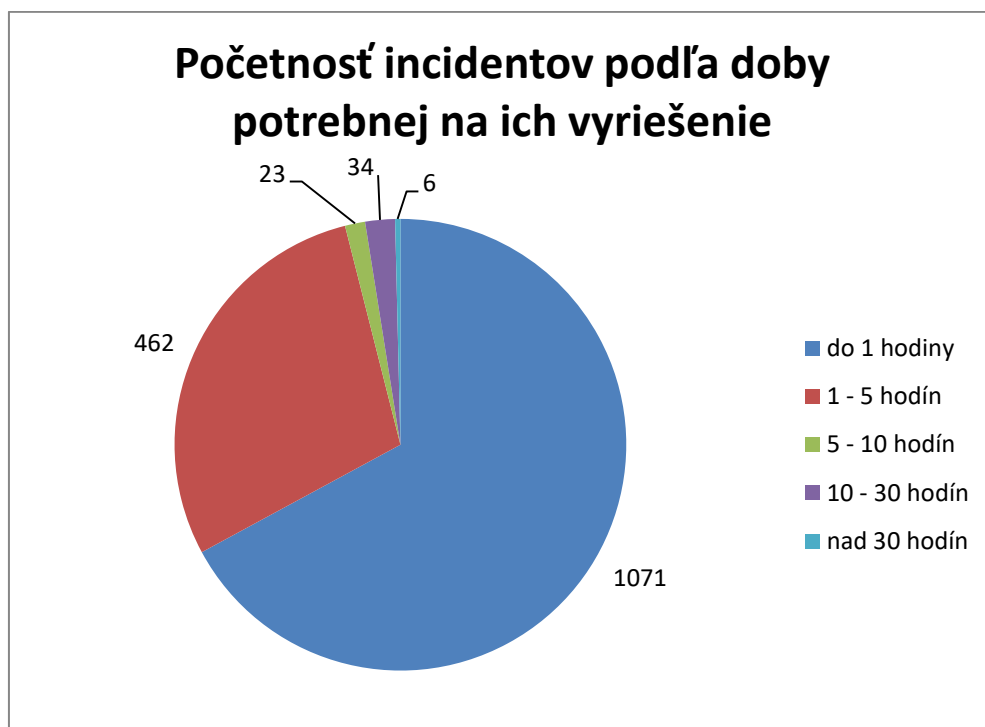
Rozdelenie incidentov podľa stavu ich uzavretia (vyriešenia)



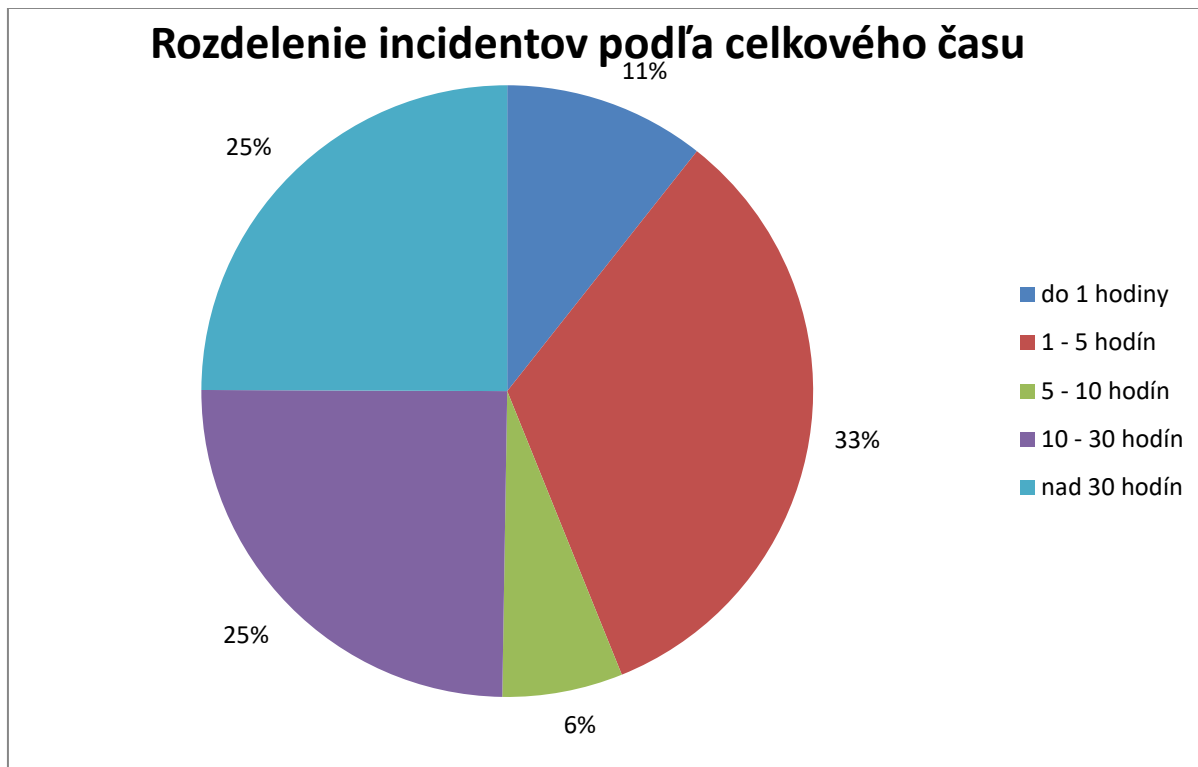
Rozdelenie incidentov podľa celkovej doby spracovania, t.j. doby od prvotného zápisu požiadavky do HelpDesku až po jeho uzavretie



Nasledujúci graf znázorňuje rozdelenie počtu incidentov podľa toho, ako dlho trvalo ich vyriešenie



Graf umiestnený nižšie vzťahuje početnosť jednotlivých druhov požiadaviek vzťahnutých na dĺžku času strávených ich riešením, t.j. „násobí“ počet incidentov dĺžkou trvania ich odstránenia a dáva ich do pomeru. Z vizualizácie je vidieť, že hoci majorita incidentov je vyriešených do 1 hodiny, celkový čas potrebný na ich odstránení tvorí iba 11 % z celkového času stráveného na riešení incidentov.



2. SLA služby pre mestské organizácie

Realizáciu služieb pre mestské organizácie sme vykonávali na základe SLA zmlúv o prevádzkovaní IKT pre 9 základných škôl v mesta Trnava, ZŠ s MŠ v Špačinciach, 2 základné umelecké školy, Centrum voľného času – Kalokagatia, Zariadenie pre seniorov a spoločnosť Mestská televízia Trnava, s.r.o.. SLA zmluvy stanovujú úroveň poskytovania servisných služieb, ktoré sú realizované na výpočtovej techniky určenej pre administratívne účely a zahŕňa predovšetkým pravidelné inštalácie nových verzií a aktualizácií ekonomických informačných systémov, riešenie hardvérových, softvérových a sieťových problémov, zálohovanie dát a poradenstvo. V prípade zmluvy so spoločnosťou Mestská televízia Trnava, s.r.o. ide predovšetkým o zabezpečenie optického prepoja z miesta tvorby do uzlov sietí T-Com, UPC a Swan vrátane servisu sieťových komponentov a podpory pri realizácii priameho vysielania.

3. Doplnkové činnosti

Okrem činností a projektov spoločnosť v roku 2016 uvedených v prvej kapitole tohto dokumentu poskytovala aj ďalšie služby, resp. vykonávala komerčné aktivity a to najmä v týchto oblastiach

- zabezpečovanie hlasových služieb a služby internetu v rámci organizácií vo sfére vplyvu mesta
- poskytovanie hlasových služieb a služby internetu komerčným klientom
- aktualizácia dát TMM a GIS
- predaj výpočtovej techniky
- prenájom nenasvietených optických vlákien
- vyjadrenia k stavebnej činnosti a vytyčovanie siete

Plán rozvoja v budúcom období

Rok 2017 bude rovnako náročný, ak nie ešte náročnejší, ako ten opisovaný v aktuálnom dokumente. Firmu i Mesto čaká niekoľko zásadných zmien, ktoré vo veľkej miere ovplyvnia jeho fungovania, no tiež môžu priniesť vyššiu dávku efektivity a šetrenie nákladov. Aspoň heslovito spomeňme tie najzásadnejšie pripravované projekty:

- Rozširovanie optickej a WiFi siete
- Smart City problematika – parkovacia aplikácia, vybudovanie pilotného smart parkoviska, smart funkcionality športového areálu Slávia, atď
- Prechod na platformu Office 365 – moderná, online, kolaboračná platforma, ktorá okrem nového emailového systému prinesie možnosť online spolupráce nad dokumentami, kalendár, rezervovanie miestností, atď. Plánujeme nasadenie v polovici roka 2017 pre cca 250 užívateľov
- Príprava na splnenie podmienok smernice GDPR (2018) – nariadenie EU na zabezpečenie proti úniku citlivých osobných údajov
- Pokračovanie v elektronizácii služieb mesta
- Nasadenie nového centrálne riadeného tlačového systému
- Výmena dochádzkového systému
- Upgrade personálneho systému
- Moderné mobilné aplikačné riešenie pre Mestskú políciu
- Využívanie GPS prístroja na ďalšie projekty, či už pre Mesto alebo pre tretie strany
- Vybudovanie sieťovej infraštruktúry v objekte poliklinika Družba
- atď.

ZAMESTNANOSŤ A SOCIÁLNA POLITIKA

Priemerný prepočítaný počet zamestnancov za rok 2016 bol 7 + 1 konateľ. Počas roka z firmy odišli 2 zamestnanci, na ich miesto však nastúpili kolegovia, ktorí už predtým vo firme pracovali (p. Vasilečko – GIS systémy a p. Obal – správa siete). Na výmene z dôvodu rodičovských povinností tiež došlo na Oddelení administratívy a ekonomiky.

V zmysle platného organizačného poriadku bola štruktúra zamestnancov spoločnosti k 31.12.2016 nasledovná:

- Konateľ = 1
- Oddelenie administratívy a ekonomiky = 1
- Oddelenie podpory IKT = 6

Pomer mužov a žien spoločnosti:



Pomer vysokoškolsky a stredoškolsky vzdelaných zamestnancov:



Veľký dôraz je tiež kladený na kontinuálne zvyšovanie odbornosti zamestnancov a účasť na rôznych školeniach a seminároch. Najdôležitejšie z nich za rok 2016:

Meno a priezvisko	Školenia, konferencie
Roman Dzurek	Doménové politiky a správa domény
	TechFórum, Horný Smokovec
	školenie prevádzky diskového poľa G200
	HP, Vyhne
	AC TechTour, Zochova Chata
Ľubomír Gajarský	Administrátorské školenie k telefónnej ústredni
	AC TechTour, Zochova Chata
Monika Homolová	Odpisy, majetok - Bratislava
Peter Obal	Doménové politiky a správa domény
	TechFórum, Starý Smokovec
	Školenie prevádzky diskového poľa G200
	HP, Vyhne

	Základy vláknovej optiky
	Meranie a manipulácia s optickými trasami
Marián Vasilečko	Doménové politiky a správa domény
	Školenie k obsluhu GPS prístroja
	Školenie prevádzky diskového poľa G200
Jaroslav Otčenáš	Školenie prevádzky diskového poľa G200
	Metodický deň k elektronizácii samosprávy, Zvolen
	Základy vláknovej optiky
	Digitalizácia objektov, Jasná

V rámci sociálnej politiky spoločnosť TT-IT, s.r.o. prispieva zamestnancom na doplnkové dôchodkové poistenie a prostredníctvom tvorby sociálneho fondu prispieva predovšetkým na stravovanie zamestnancov. Taktiež boli pre zamestnancov zorganizované dve teambuildingové akcie za účelom posilnenia korporátnej lojality a zlepšenia interných pracovných i mimopracovných vzťahov.

EKONOMIKA SPOLOČNOSTI

- **Účtovná závierka k 31. 12. 2016**
- **Štruktúra výnosov za rok 2016**

1. Účtovná zvierka k 31.12.2016

UZPODVI4_2		Súvaha		DIČ 2 0 2 2 5 9 1 5 8 2		IČO 4 4 1 0 2 7 7 1		
Označenie a	STRANA AKTÍV b	Číslo riadku c	Bežné účtovné obdobie				Bezprostredne predchádzajúce účtovné obdobie	
			Brutto - časť 1		Netto 2		Netto 3	
			1	Korekcia - časť 2				
	SPOLU MAJETOK r. 02 + r. 33 + r. 74	01	3 1 1 0 6 8 6		1 1 8 9 6 6 4			
			1 9 2 1 0 2 2			1 1 0 1 1 7 7		
A.	Neobežný majetok r. 03 + r. 11 + r. 21	02	2 7 4 0 9 9 8		8 2 8 4 6 3			
			1 9 1 2 5 3 5			7 2 6 4 3 8		
A. I.	Dlhodobý nehmotný majetok s účet (r. 04 až r. 10)	03	6 0 7 6 3 5		7 2 8			
			6 0 6 9 0 7			3 1 2 9		
A. I. 1.	Aktivované náklady na vývoj (012) - /072, 091A/	04						
2.	Softvér (013) - /073, 091A/	05	6 0 7 6 3 5		7 2 8			
			6 0 6 9 0 7			3 1 2 9		
3.	Oceniteľné práva (014) - /074, 091A/	06						
4.	Goodwill (015) - /075, 091A/	07						
5.	Ostatný dlhodobý nehmotný majetok (019, 01X) - /079, 07X, 091A/	08						
6.	Obstarávaný dlhodobý nehmotný majetok (041) - /093/	09						
7.	Poskytnuté preddávky na dlhodobý nehmotný majetok (051) - /095A/	10						
A. II.	Dlhodobý hmotný majetok s účet (r. 12 až r. 20)	11	2 1 3 3 3 6 3		8 2 7 7 3 5			
			1 3 0 5 6 2 8			7 2 3 3 0 9		
A. II. 1.	Pozemky (031) - /092A/	12						
2.	Stavby (021) - /081, 092A/	13	1 0 4 9 2 4 9		5 7 5 3 7 4			
			4 7 3 8 7 5			6 1 3 5 5 9		
3.	Samostatné hnutelné veci a súbory hnutelných vecí (022) - /082, 092A/	14	1 0 8 4 1 1 4		2 5 2 3 6 1			
			8 3 1 7 5 3			1 0 9 7 5 0		

UZPODv14_2

Súvaha
ÚČ POD 1 - 01

DIČ 2 0 2 2 5 9 1 5 8 2

IČO 4 4 1 0 2 7 7 1

Označenie a	STRANA AKTÍV b	Číslo riadku c	Bežné účtovné obdobie		Bezprostredne predchádzajúce účtovné obdobie
			Brutto - časť 1	Netto 2	Netto 3
			Korekcia - časť 2		
	SPOLU MAJETOK r. 02 + r. 33 + r. 74	01	3 1 1 0 6 8 6	1 1 8 9 6 6 4	
			1 9 2 1 0 2 2		1 1 0 1 1 7 7
A.	Neobežný majetok r. 03 + r. 11 + r. 21	02	2 7 4 0 9 9 8	8 2 8 4 6 3	
			1 9 1 2 5 3 5		7 2 6 4 3 8
A. I.	Dlhodobý nehmotný majetok súčet (r. 04 až r. 10)	03	6 0 7 6 3 5	7 2 8	
			6 0 6 9 0 7		3 1 2 9
A. I. 1.	Aktivované náklady na vývoj (012) - /072, 091A/	04			
2.	Softvér (013) - /073, 091A/	05	6 0 7 6 3 5	7 2 8	
			6 0 6 9 0 7		3 1 2 9
3.	Oceniteľné práva (014) - /074, 091A/	06			
4.	Goodwill (015) - /075, 091A/	07			
5.	Ostatný dlhodobý nehmotný majetok (019, 01X) - /079, 07X, 091A/	08			
6.	Obstarávaný dlhodobý nehmotný majetok (041) - /093/	09			
7.	Poskytnuté preddavky na dlhodobý nehmotný majetok (051) - /095A/	10			
A. II.	Dlhodobý hmotný majetok súčet (r. 12 až r. 20)	11	2 1 3 3 3 6 3	8 2 7 7 3 5	
			1 3 0 5 6 2 8		7 2 3 3 0 9
A. II. 1.	Pozemky (031) - /092A/	12			
2.	Stavby (021) - /081, 092A/	13	1 0 4 9 2 4 9	5 7 5 3 7 4	
			4 7 3 8 7 5		6 1 3 5 5 9
3.	Samostatné hnutelné veci a súbory hnuteľných vecí (022) - /082, 092A/	14	1 0 8 4 1 1 4	2 5 2 3 6 1	
			8 3 1 7 5 3		1 0 9 7 5 0

UZPODv14_4

Súvaha
Úč POD 1 - 01

DIČ 2 0 2 2 5 9 1 5 8 2

IČO 4 4 1 0 2 7 7 1

Označenie a	STRANA AKTÍV b	Číslo riadku c	Bežné účtovné obdobie		Bezprostredne predchádzajúce účtovné obdobie
			Brutto - časť 1	Netto 2	Netto 3
			Korekcia - časť 2		
8.	Pôžičky a ostatný dlhodobý finančný majetok so zostatkovou dobou splatnosti najviac jeden rok (066A, 067A, 069A, 06XA) - /096A/	29			
9.	Účty v bankách s dobou viazanosti dlhšou ako jeden rok (22XA)	30			
10.	Obstarávaný dlhodobý finančný majetok (043) - /096A/	31			
11.	Poskytnuté preddávky na dlhodobý finančný majetok (053) - /095A/	32			
B.	Obežný majetok r. 34 + r. 41 + r. 53 + r. 66 + r. 71	33	3 6 4 3 0 6	3 5 5 8 1 9	
			8 4 8 7		3 7 2 6 1 7
B. I.	Zásoby súčet (r. 35 až r. 40)	34			
B. I. 1.	Materiál (112, 119, 11X) - /191, 19X/	35			
2.	Nedokončená výroba a polotovary vlastnej výroby (121, 122, 12X) - /192, 193, 19X/	36			
3.	Výrobky (123) - /194/	37			
4.	Zvieratá (124) - /195/	38			
5.	Tovar (132, 133, 13X, 139) - /196, 19X/	39			
6.	Poskytnuté preddávky na zásoby (314A) - /391A/	40			
B.II.	Dlhodobé pohľadávky súčet (r. 42 + r. 46 až r. 52)	41			
B.II. 1.	Pohľadávky z obchodného styku súčet (r. 43 až r. 45)	42			

UZPODV14_5		DIČ 2 0 2 2 5 9 1 5 8 2		IČO 4 4 1 0 2 7 7 1	
Súvaha Úč POD 1 - 01					
Označenie a	STRANA AKTÍV b	Číslo riadku c	Bežné účtovné obdobie		Bezprostredne predchádzajúce účtovné obdobie
			Brutto - časť 1	Netto 2	
			Korekcia - časť 2		Netto 3
1.a.	Pohľadávky z obchodného styku voči prepojeným účtovným jednotkám (311A, 312A, 313A, 314A, 315A, 31XA) - /391A/	43			
1.b.	Pohľad z obch. styku v rámci podiel. účasti okrem pohľad. voči prep. účt. jednotkám (311A, 312A, 313A, 314A, 315A, 31XA) - /391A/	44			
1.c.	Ostatné pohľadávky z obchodného styku (311A, 312A, 313A, 314A, 315A, 31XA) - /391A/	45			
2.	Čistá hodnota zákazky (316A)	46			
3.	Ostatné pohľadávky voči prepojeným účtovným jednotkám (351A) - /391A/	47			
4.	Ostatné pohľadávky v rámci podielovej účasti okrem pohľadávok voči prepojeným účtovným jednotkám (351A) - /391A/	48			
5.	Pohľadávky voči spoločníkom, členom a združeniu (354A, 355A, 358A, 35XA) - /391A/	49			
6.	Pohľadávky z derivátových operácií (373A, 376A)	50			
7.	Iné pohľadávky (335A, 336A, 33XA, 371A, 374A, 375A, 378A) - /391A/	51			
8.	Odložená daňová pohľadávka (481A)	52			
B.III.	Krátkodobé pohľadávky súčet (r. 54 + r. 58 až r. 65)	53	7 7 6 8 6	6 9 1 9 9	
			8 4 8 7		8 1 4 4 9
B.III.1.	Pohľadávky z obchodného styku súčet (r. 55 až r. 57)	54	7 7 5 8 3	6 9 0 9 6	
			8 4 8 7		8 1 4 2 5
1.a.	Pohľadávky z obchodného styku voči prepojeným účtovným jednotkám (311A, 312A, 313A, 314A, 315A, 31XA) - /391A/	55			
1.b.	Pohľad z obch. styku v rámci podielovej účasti okrem pohľad. voči prep. účt. jednotkám (311A, 312A, 313A, 314A, 315A, 31XA) - /391A/	56			

UZPODV14_6		Súvaha		DIČ 2 0 2 2 5 9 1 5 8 2		IČO 4 4 1 0 2 7 7 1		
Úč POD 1 - 01								
Označenie a	STRANA AKTÍV b	Číslo riadku c	Bežné účtovné obdobie				Bezprostredne predchádzajúce účtovné obdobie	
			Brutto - časť 1		Netto 2		Netto 3	
			1	Korekcia - časť 2				
1.c.	Ostatné pohľadávky z obchodného styku (311A, 312A, 313A, 314A, 315A, 31XA) - /391A/	57		7 7 5 8 3		6 9 0 9 6		
				8 4 8 7			8 1 4 2 5	
2.	Čistá hodnota zákazky (316A)	58						
3.	Ostatné pohľadávky voči prepojeným účtovným jednotkám (351A) - /391A/	59						
4.	Ostatné pohľadávky v rámci podielovej účasti okrem pohľadávok voči prepojeným účtovným jednotkám (351A) - /391A/	60						
5.	Pohľadávky voči spoločníkom, členom a združeniu (354A, 355A, 358A, 35XA, 398A) - /391A/	61						
6.	Sociálne poistenie (336A) - /391A/	62						
7.	Daňové pohľadávky a dotácie (341, 342, 343, 345, 346, 347) - /391A/	63						
8.	Pohľadávky z derivátových operácií (373A, 376A)	64						
9.	Iné pohľadávky (335A, 33XA, 371A, 374A, 375A, 378A) - /391A/	65		1 0 3		1 0 3		
							2 4	
B.IV.	Krátkodobý finančný majetok súčet (r. 67 až r. 70)	66						
B.IV.1.	Krátkodobý finančný majetok v prepojených účtovných jednotkách (251A, 253A, 256A, 257A, 25XA) - /291A, 29XA/	67						
2.	Krátkodobý fin. majetok bez krátkodobého fin. majetku v prep. účt. jednotkách (251A, 253A, 256A, 257A, 25XA) - /291A, 29XA/	68						
3.	Vlastné akcie a vlastné obchodné podieľy (252)	69						
4.	Obstarávaný krátkodobý finančný majetok (259, 314A) - /291A/	70						

UZPODV14_7		DIČ 2 0 2 2 5 9 1 5 8 2					IČO 4 4 1 0 2 7 7 1				
Súvaha											
Úč POD 1 - 01											
Ozna- čenie a	STRANA AKTÍV b	Číslo riadku c	Bežné účtovné obdobie				Bezprostredne predchádzajúce účtovné obdobie				
			Brutto - časť 1		Netto 2		Netto 3				
			Korekcia - časť 2								
B.V.	Finančné účty r. 72 + r. 73	71	2 8 6 6 2 0		2 8 6 6 2 0		2 9 1 1 6 8				
B.V. 1.	Peniaze (211, 213, 21X)	72	1 0 8 7		1 0 8 7		6 6 9				
2.	Účty v bankách (221A, 22X, +/- 261)	73	2 8 5 5 3 3		2 8 5 5 3 3		2 9 0 4 9 9				
C.	Časové rozlíšenie súčet (r. 75 až r. 78)	74	5 3 8 2		5 3 8 2		2 1 2 2				
C. 1.	Náklady budúcich období dlhodobé (381A, 382A)	75									
2.	Náklady budúcich období krátkodobé (381A, 382A)	76	5 3 8 2		5 3 8 2		2 1 2 2				
3.	Príjmy budúcich období dlhodobé (385A)	77									
4.	Príjmy budúcich období krátkodobé (385A)	78									
Ozna- čenie a	STRANA PASÍV b		Číslo riadku c	Bežné účtovné obdobie 4			Bezprostredne predchádzajúce účtovné obdobie 5				
	SPOLU VLASTNÉ IMANIE A ZÁVÄZKY r. 80 + r. 101 + r. 141		79	1 1 8 9 6 6 4			1 1 0 1 1 7 7				
A.	Vlastné imanie r. 81 + r. 85 + r. 86 + r. 87 + r. 90 + r. 93 + r. 97 + r. 100		80	1 0 9 6 3 8 1			1 0 4 0 9 2 3				
A. I.	Základné imanie súčet (r. 82 až r. 84)		81	1 4 2 3 3 0 6			1 4 2 3 3 0 6				
A. I. 1.	Základné imanie (411 alebo +/- 491)		82	1 4 2 3 3 0 6			1 4 2 3 3 0 6				
2.	Zmena základného imania +/- 419		83								
3.	Pohľadávky za upísané vlastné imanie (-/353)		84								
A. II.	Emisné ážio (412)		85								
A. III.	Ostatné kapitálové fondy (413)		86								
A. IV.	Zákonné rezervné fondy r. 88 + r. 89		87	1 5 2 6 5			1 5 2 6 5				
A. IV. 1.	Zákonný rezervný fond a nedeliteľný fond (417A, 418, 421A, 422)		88	1 5 2 6 5			1 5 2 6 5				
2.	Rezervný fond na vlastné akcie a vlastné podieľy (417A, 421A)		89								

UZPODv14_8

Súvaha
Úč POD 1 - 01

DIČ 2 0 2 2 5 9 1 5 8 2

IČO 4 4 1 0 2 7 7 1

Označenie a	STRANA PASÍV b	Číslo řadku c	Bežné účtovné obdobie 4	Bezprostredne predchádzajúce účtovné obdobie 5
A.V.	Ostatné fondy zo zisku r. 91 + r. 92	90		
A.V.1.	Štatutárne fondy (423, 42X)	91		
2.	Ostatné fondy (427, 42X)	92		
AVI.	Oceňovacie rozdiely z precenenia súčet (r. 94 až r. 96)	93		
A.VI.1.	Oceňovacie rozdiely z precenenia majetku a záväzkov (+/- 414)	94		
2.	Oceňovacie rozdiely z kapitálových účastín (+/- 415)	95		
3.	Oceňovacie rozdiely z precenenia pri zlúčení, splnutí a rozdelení (+/- 416)	96		
AVII.	Výsledok hospodárenia minulých rokov r. 98 + r. 99	97	- 3 9 7 6 4 9	- 4 2 5 8 2 1
AVII.1.	Nerozdelený zisk minulých rokov (428)	98		
2.	Neuhrazená strata minulých rokov (-/429)	99	- 3 9 7 6 4 9	- 4 2 5 8 2 1
AVIII	Výsledok hospodárenia za účtovné obdobie po zdanení (+/- r. 01 - (r. 81 + r. 85 + r. 86 + r. 87 + r. 90 + r. 93 + r. 97 + r. 101 + r. 141)	100	5 5 4 5 9	2 8 1 7 3
B.	Záväzky r. 102 + r. 118 + r. 121 + r. 122 + r. 136 + r. 139 + r. 140	101	7 2 8 3 2	6 0 2 5 4
B. I.	Dlhodobé záväzky súčet (r. 103 + r. 107 až r. 117)	102	5 0 8 5	1 8 9 4 4
B. I. 1.	Dlhodobé záväzky z obchodného styku súčet (r. 104 až r. 106)	103	3 7 1 3	1 7 8 4 3
1.a.	Záväzky z obchodného styku voči prepojeným účtovným jednotkám (321A, 475A, 476A)	104		
1.b.	Záväzky z obchodného styku v rámci podielovej účasti okrem záväzkov voči prepojeným účtovným jednotkám (321A, 475A, 476A)	105		
1.c.	Ostatné záväzky z obchodného styku (321A, 475A, 476A)	106	3 7 1 3	1 7 8 4 3
2.	Čistá hodnota zákazky (316A)	107		
3.	Ostatné záväzky voči prepojeným účtovným jednotkám (471A, 47XA)	108		
4.	Ostatné záväzky v rámci podielovej účasti okrem záväzkov voči prepojeným účtovným jednotkám (471A, 47XA)	109		
5.	Ostatné dlhodobé záväzky (479A, 47XA)	110		
6.	Dlhodobé prijaté preddavky (475A)	111		
7.	Dlhodobé zmenky na úhradu (478A)	112		
8.	Vydané dlhopisy (473A/-/255A)	113		
9.	Záväzky zo sociálneho fondu (472)	114	1 3 7 2	1 1 0 1
10.	Iné dlhodobé záväzky (336A, 372A, 474A, 47XA)	115		
11.	Dlhodobé záväzky z derivátových operácií (373A, 377A)	116		
12.	Odložený daňový záväzok (481A)	117		

UZPODVI4_9

Súvaha
úč. POD 1 - 01

DIČ 2 0 2 2 5 9 1 5 8 2

IČO 4 4 1 0 2 7 7 1

Označenie a	STRANA PASÍV b	Číslo řadku c	Bežné účtovné obdobie 4	Bezprostredne predchádzajúce účtovné obdobie 5
B.II.	Dlhodobé rezervy r. 119 + r. 120	118		
B. II. 1.	Zákonné rezervy (451A)	119		
2.	Ostatné rezervy (459A, 45XA)	120		
B.III.	Dlhodobé bankové úvery (461A, 46XA)	121		
B.IV.	Krátkodobé záväzky súčet (r. 123 + r. 127 až r. 135)	122	6 1 3 2 6	3 5 9 3 0
B.IV.1.	Záväzky z obchodného styku súčet (r. 124 až r. 126)	123	2 8 6 9 5	1 7 5 9
1.a.	Záväzky z obchodného styku voči prepojeným účtovným jednotkám (321A, 322A, 324A, 325A, 326A, 32XA, 475A, 476A, 478A, 47XA)	124		
1.b.	Záväzky z obch. styku v rámci podiel. účasti okrem záväzkov voči prep. účt. jedn. (321A, 322A, 324A, 325A, 326A, 32XA, 475A, 476A, 478A, 47XA)	125		
1.c.	Ostatné záväzky z obchodného styku (321A, 322A, 324A, 325A, 326A, 32XA, 475A, 476A, 478A, 47XA)	126	2 8 6 9 5	1 7 5 9
2.	Čistá hodnota zákazky (316A)	127		
3.	Ostatné záväzky voči prepojeným účtovným jednotkám (361A, 36XA, 471A, 47XA)	128		
4.	Ostatné záväzky v rámci podielovej účasti okrem záväzkov voči prepojeným účtovným jednotkám (361A, 36XA, 471A, 47XA)	129		
5.	Záväzky voči spoločníkom a združeniu (364, 365, 366, 367, 368, 369A, 476A, 479A)	130		
6.	Záväzky voči zamestnancom (331, 333, 33X, 479A)	131	7 4 7 4	1 0 3 4 8
7.	Záväzky zo sociálneho poistenia (336A)	132	5 2 2 9	5 8 7 2
8.	Daňové záväzky a dotácie (341, 342, 343, 345, 346, 347, 34X)	133	1 9 7 2 7	1 7 8 3 5
9.	Záväzky z derivátových operácií (373A, 377A)	134		
10.	Iné záväzky (372A, 379A, 474A, 475A, 479A, 47XA)	135	2 0 1	1 1 6
B.V.	Krátkodobé rezervy r. 137 + r. 138	136	6 4 2 1	5 3 8 0
B. V. 1.	Zákonné rezervy (323A, 451A)	137	6 4 2 1	
2.	Ostatné rezervy (323A, 32X, 459A, 45XA)	138		5 3 8 0
B.VI.	Bežné bankové úvery (221A, 231, 232, 23X, 461A, 46XA)	139		
B.VII.	Krátkodobé finančné výpomoci (241, 249, 24X, 473A, /-255A)	140		
C.	Časové rozlíšenie súčet (r. 142 až r. 145)	141	2 0 4 5 1	
C. 1.	Výdavky budúcich období dlhodobé (383A)	142		
2.	Výdavky budúcich období krátkodobé (383A)	143	2 0 4 1 9	
3.	Výnosy budúcich období dlhodobé (384A)	144		
4.	Výnosy budúcich období krátkodobé (384A)	145	3 2	

LIZPODv14_10

Výkaz ziskov a strát
Úč. POD 2 - 01

DIČ 2 0 2 2 5 9 1 5 8 2

IČO 4 4 1 0 2 7 7 1

Označenie	Text	Číslo riadku	Skutočnosť	
			bežné účtovné obdobie	bezprostredne predchádzajúce účtovné obdobie
a	b	c	1	2
*	Čistý obrat (časť účt. tr. 6 podľa zákona)	201	6 3 6 0 6 1	5 3 3 7 1 8
**	Výnosy z hospodárskej činnosti spolu súčet (r. 203 až r. 209)	202	6 3 5 8 2 5	5 3 3 2 9 4
I.	Tržby z predaja tovaru (604, 607)	203	2 4 6 0	2 7 4 2
II.	Tržby z predaja vlastných výrobkov (601)	204		
III.	Tržby z predaja služieb (602, 606)	205	6 2 0 9 7 1	5 3 0 4 9 8
IV.	Zmeny stavu vnútroorganizačných zásob (+/-) (účtovná skupina 61)	206		
V.	Aktivácia (účtovná skupina 62)	207		
VI.	Tržby z predaja dlhodobého nehmotného majetku, dlhodobého hmotného majetku a materiálu (641, 642)	208	2 5 0 0	
VII.	Ostatné výnosy z hospodárskej činnosti (644, 645, 646, 648, 655, 657)	209	9 8 9 4	5 4
**	Náklady na hospodársku činnosť spolu r. 211 + r. 212 + r. 213 + r. 214 + r. 215 + r. 220 + r. 221 + r. 224 + r. 225 + r. 226	210	5 7 7 1 9 8	5 0 2 4 0 4
A.	Náklady vynaložené na obstaranie predaného tovaru (504, 507)	211	2 0 4 6	1 7 6 9
B.	Spotreba materiálu, energie a ostatných neskladovateľných dodávok (501, 502, 503)	212	9 8 9 1	1 0 0 3 0
C.	Opravné položky k zásobám (+/-) (505)	213		
D.	Služby (účtovná skupina 51)	214	1 8 6 2 0 9	1 4 8 5 5 1
E.	Osobné náklady (r. 216 až r. 219)	215	1 9 1 1 1 7	2 0 2 7 9 0
E. 1.	Mzdové náklady (521, 522)	216	1 1 5 1 6 7	1 1 7 7 3 3
2.	Odmeny členom orgánov spoločnosti a družstva (523)	217	2 0 3 4 0	1 7 0 0 0
3.	Náklady na sociálne poistenie (524, 525, 526)	218	4 8 9 8 4	4 8 5 4 0
4.	Sociálne náklady (527, 528)	219	6 6 2 6	1 9 5 1 7
F.	Dane a poplatky (účtovná skupina 53)	220	6 6 0	1 3 8 3
G.	Odpisy a opravné položky k dlhodobému nehmotnému majetku a dlhodobému hmotnému majetku (r. 222 + r. 223)	221	1 8 6 1 1 1	1 1 8 3 3 4
G. 1.	Odpisy dlhodobého nehmotného majetku a dlhodobého hmotného majetku (551)	222	1 8 6 1 1 1	1 1 8 3 3 4
2.	Opravné položky k dlhodobému nehmotnému majetku a dlhodobému hmotnému majetku (+/-) (553)	223		
H.	Zostatková cena predaného dlhodobého majetku a predaného materiálu (541, 542)	224		
I.	Opravné položky k pohľadávkam (+/-) (547)	225		8 4 8 7
J.	Ostatné náklady na hospodársku činnosť (543, 544, 545, 546, 548, 549, 555, 557)	226	1 1 6 4	1 1 0 6 0
***	Výsledok hospodárenia z hospodárskej činnosti (+/-) (r. 202 - r. 210)	227	5 8 6 2 7	3 0 8 9 0

UZPODVI4_11

Výkaz ziskov a strát
Úč POD 2 - 01

DIČ 2 0 2 2 5 9 1 5 8 2

IČO 4 4 1 0 2 7 7 1

Označenie	Text	Číslo riadku	Skutočnosť	
			bežné účtovné obdobie	bezprostredne predchádzajúce účtovné obdobie
			1	2
**	Pridaná hodnota (r. 203 + r. 204 + r. 205 + r. 206 + r. 207) - (r. 211 + r. 212 + r. 213 + r. 214)	228	4 2 5 2 8 5	3 7 2 8 9 0
**	Výnosy z finančnej činnosti spolu r. 230 + r. 231 + r. 235 + r. 238 + r. 242 + r. 243 + r. 244	229	2 3 7	4 2 4
VIII.	Tržby z predaja cenných papierov a podielov (661)	230		
IX.	Výnosy z dlhodobého finančného majetku súčet (r. 232 až r. 234)	231		
IX.1.	Výnosy z cenných papierov a podielov od prepojených účtovných jednotiek (665A)	232		
2.	Výnosy z cenných papierov a podielov v podielovej účasť okrem výnosov prepojených účtovných jednotiek (665A)	233		
3.	Ostatné výnosy z cenných papierov a podielov (665A)	234		
X.	Výnosy z krátkodobého finančného majetku súčet (r. 236 až r. 238)	235		
X.1.	Výnosy z krátkodobého finančného majetku od prepojených účtovných jednotiek (666A)	236		
2.	Výnosy z krátkodobého finančného majetku v podielovej účasť okrem výnosov prepojených účtovných jednotiek (666A)	237		
3.	Ostatné výnosy z krátkodobého finančného majetku (666A)	238		
XI.	Výnosové úroky (r. 240 + r. 241)	239	2 3 7	4 2 4
XI.1.	Výnosové úroky od prepojených účtovných jednotiek (662A)	240		
2.	Ostatné výnosové úroky (662A)	241	2 3 7	4 2 4
XII.	Kurzové zisky (663)	242		
XIII.	Výnosy z precenenia cenných papierov a výnosy z derivátových operácií (664, 667)	243		
XIV.	Ostatné výnosy z finančnej činnosti (668)	244		
**	Náklady na finančnú činnosť spolu r. 246 + r. 247 + r. 248 + r. 249 + r. 252 + r. 253 + r. 254	245	4 8 0	1 8 0
K.	Predané cenné papiere a podiely (561)	246		
L.	Náklady na krátkodobý finančný majetok (566)	247		
M.	Opravné položky k finančnému majetku (+/-) (565)	248		
N.	Nákladové úroky (r. 250 + r. 251)	249	3 6 9	
N.1.	Nákladové úroky pre prepojené účtovné jednotky (562A)	250		
2.	Ostatné nákladové úroky (562A)	251	3 6 9	
O.	Kurzové straty (563)	252		
P.	Náklady na precenenie cenných papierov a náklady na derivátové operácie (564, 567)	253		
Q.	Ostatné náklady na finančnú činnosť (568, 569)	254	1 1 1	1 8 0

UZPODv14_12

Výkaz ziskov a strát
Úč POD 2-01

DIČ 2 0 2 2 5 9 1 5 8 2

IČO 4 4 1 0 2 7 7 1

Ozna- čenie a	Text b	Číslo riadku c	Skutočnosť	
			bežné účtovné obdobie	bezprostredne predchádzajúce účtovné obdobie
			1	2
***	Výsledok hospodárenia z finančnej činnosti (+/-) (r. 229 - r. 245)	255	- 2 4 3	2 4 4
****	Výsledok hospodárenia za účtovné obdobie pred zdanením (+/-) (r. 227 + r. 255)	256	5 8 3 8 4	3 1 1 3 4
R.	Daň z príjmov (r. 258 + r. 259)	257	2 9 2 5	2 9 6 1
R. 1.	Daň z príjmov splatná (591, 595)	258	2 9 2 5	2 9 6 1
2.	Daň z príjmov odložená (+/-) (592)	259		
S.	Prevod podielov na výsledku hospodárenia spoločníkom (+/- 596)	260		
****	Výsledok hospodárenia za účtovné obdobie po zdanení (+/-) (r. 256 - r. 257 - r. 260)	261	5 5 4 5 9	2 8 1 7 3

2. Štruktúra výnosov za rok 2016

Tržby v Eur (bez DPH)	2009	2010	2011	2012	2013	2014	2015	2016
Prenájom optickej siete	34 882	63 571	121 235	72 860	61 311	74 693	83 889	61 259
Aktualizácia dát GIS	35 000	35 000	40 833	30 000	30 000	0	0	0
Služby SLA pre mesto	496 037	502 244	492 802	493 337	321 086	336 669	357 362	476 440
SLA služby pre organizácie	16 485	22 944	25 325	24 352	23 559			
Telekomunikačné služby a internet	13 183	18 670	15 082	16 392	24 840	28 092	24 547	25 086
Predaj tovarov	14 031	17 798	3 279	5 748	8 877	10 144	2 742	2 460
Školiace služby	0	7 040	0	0	0	0	0	143
Práce pre Mestský priemys. a technolog. park	0	64 572	169 910	95 700	0	0	0	0
Ostatné	1 788	3 512	3 478	26 211	4 628	137 409	65 178	61 193
Spolu	611 406	735 351	871 944	764 600	474 301	587 007	533 718	626 581

